

Contemporaneus

As portas da **linha contemporaneus** são a simbiose perfeita da estética contemporânea com a qualidade e experiência do alumínio acumulada ao longo de vários anos na construção de portas.

No revestimento são utilizadas chapas de alumínio com 2.5mm de espessura, revestindo os perfis do aro móvel tornando-os ocultos, para além de garantirem elevados valores a nível de segurança, ao nível estético dá um estilo moderno à porta. Fabricadas com perfis de corte térmico, de poliamidas de 24 ou 34mm e isolamento interior em poliuretano.

Graças ao seu design rectilíneo, as portas da **linha contemporaneus** adaptam-se a diferentes estilos arquitectónico, com a execução de fresados para aplicações decorativas em aço inox ou a aplicação de uma vasta gama de vidros.

Os efeitos decorativos, fresados ou aplicações em aço inox, podem ser aplicados pelos dois lados ou só pelo exterior.

Podem ser aplicados uma vasta gama de puxadores, personalizando a porta ao gosto do cliente.

Os vidros aplicados nestas portas são vidros triplos para garantir uma boa eficiência térmica e acústica e laminados pelo exterior para garantir mais segurança.

A **map** disponibiliza uma vasta gama de cores e tratamentos de superfície nas portas da **linha contemporaneus**:

- Lacados cores RAL, brilhante ou mate.
- Lacados texturados.
- Lacados efeitos madeira, brilhante ou texturado.
- Revestimentos em “renolite”.
- Anodizados.

Permite a aplicação de cores ou tratamentos diferentes no interior e exterior da porta, acompanhando os ambientes arquitectónicos onde se inserem.

Compatíveis com as series: pb7a, pb8a

Las puertas de **la línea Contemporaneus** es la simbiosis perfecta de la estética contemporánea con la calidad y la experiencia acumulada a lo largo de aluminio de varios años en las puertas del edificio.

Se utilizan en el revestimiento de **chapa de aluminio de 2,5 mm de espesor**, cubriendo el borde de los perfiles móviles haciéndolos ocultos, además de garantizar un alto nivel de los valores de seguridad, el nivel estético de la puerta da un estilo moderno. Fabricado con perfiles de rotura térmica, poliamida 24 o 34 mm y aislamiento interior de poliuretano.

Gracias a su diseño rectilíneo, las puertas de **la línea Contemporaneus** adaptarse a diferentes estilos arquitectónicos, y la aplicación de las solicitudes de acero inoxidable maquinado decorativo o la aplicación de una amplia gama de gafas.

The doors of **Contemporaneus line** is the perfect symbiosis of contemporary aesthetics with quality and experience of aluminum accumulated over several years on building doors.

Are used in coating **aluminum sheet 2.5mm thick**, coating the rim of the mobile profiles making them hidden, in addition to ensuring a high level of security values, the aesthetic level gives the door a modern style. Made with thermal break profiles, polyamide 24 or 34mm and inner polyurethane insulation.

Thanks to its rectilinear design, the doors of **Contemporaneus line** adapt to different architectural styles, with and implementation of applications for decorative machined stainless steel or the application of a wide range of glasses

Les portes de **la ligne Contemporaneus** est la symbiose parfaite de l'esthétique contemporaine de qualité et l'expérience de l'aluminium accumulé sur plusieurs années sur les portes du bâtiment.

Sont utilisés dans le revêtement de **tôle d'aluminium de 2,5 mm d'épaisseur**, le revêtement de la jante des profils mobiles rendant caché, en plus d'assurer un niveau élevé de valeurs de sécurité, le niveau esthétique confère à la porte un style moderne. Fabriqué avec profilés à rupture thermique, polyamide 24 ou 34mm et isolation intérieure en polyuréthane.

Merçi à son design rectiligne, les portes de **la ligne Contemporaneus** s'adapter aux différents styles architecturaux, avec et mise en œuvre d'applications de l'acier inoxydable usiné décoratif ou l'application d'une large gamme de verres.



PB7a

Portas de batente, espessura total 73mm.
Perfis de alumínio com corte térmico, poliamidas de 24mm.
Espuma de poliuretano 49mm no corpo da porta e 24mm nos perfis.
2 Placas de madeira "OSB", 1 de cada lado do poliuretano.
Revestimento exterior chapas de alumínio com 2,5mm.
Soleira com vedação central contínua.



PB8a

Portas de batente, espessura total 83mm.
Perfis de alumínio com corte térmico, poliamidas de 34mm.
Espuma de poliuretano 59mm no corpo da porta e 34mm nos perfis.
2 Placas de madeira "OSB", 1 de cada lado do poliuretano.
Revestimento exterior chapas de alumínio com 2,5mm.
Soleira com vedação central contínua.

Contemporaneus




LF11

Revestimento: chapas de alumínio com aplicações de inox
Vidros: 4



Lf13

Revestimento: chapas de alumínio com aplicações de inox
Vidros: 0



Lf04

Revestimento: chapas de alumínio com aplicações de inox
Vidros: 1

Contemporaneus



LF05

Código: LF05
Revestimento: chapas de alumínio com aplicações de inox
Vidros: 0



Lf14

Revestimento: chapas de alumínio com aplicações de inox
Vidros: 0



Lf15

Revestimento: chapas de alumínio com aplicações de inox
Vidros: 3

Contemporaneus



LF16

Código:

Revestimento: chapas de alumínio com aplicações de inox

Vidros: 1



Lf22

Revestimento: chapas de alumínio com aplicações de inox

Vidros: 3



Lf24

Revestimento: chapas de alumínio com aplicações de inox

Vidros: 1

Contemporaneus




LF25

Revestimento: chapas de alumínio com aplicações de inox
Vidros: 3



LF26

Revestimento: chapas de alumínio com aplicações de inox
Vidros: 1



LF27

Revestimento: chapas de alumínio com aplicações de inox
Vidros: 6

Contemporaneus



LF29


Código:

Revestimento: chapas de alumínio com aplicações de inox
Vidros: 1



LF30


Revestimento: chapas de alumínio com aplicações de inox
Vidros: 1



LF36

Revestimento: chapas de alumínio com aplicações de inox
Painel em 2 cores/tratamentos
Vidros: 1

Contemporaneus



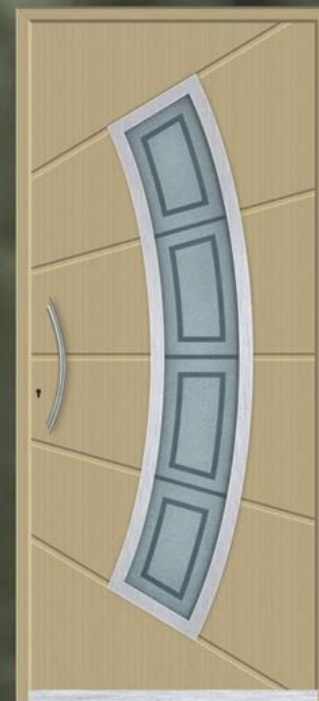
LF38

Revestimento: chapas de alumínio com aplicações de inox
Vidros: 3



LF41

Revestimento: chapas de alumínio com aplicações de inox
Painel em 2 cores/tratamentos, (1 das cores pode ser substituída por chapa de inox)
Vidros: 1



LF43

Revestimento: chapas de alumínio com aplicações de inox
Vidros: 1

Contemporaneus



LF01

Código:

Revestimento: chapas de alumínio

Vidros: 2



LF02

Revestimento: chapas de alumínio com aplicações de inox

Vidros: 0




LF21

Revestimento: chapas de alumínio com aplicações de inox

Vidros: 1

Contemporaneus



LR01i

Revestimento: chapas de alumínio com aplicações de inox
Vidros: 0
(LR01 - opção com chapa mecanizada, mas sem aplicações em inox)



LR09i

Revestimento: chapas de alumínio com aplicações de inox
Vidros: 0
(LR09 - opção com chapa mecanizada, mas sem aplicações em inox)



LR10i

Revestimento: chapas de alumínio com aplicações de inox
Vidros: 0
(LR10 - opção com chapa mecanizada, mas sem aplicações em inox)

Contemporaneus



LR12i

Código:

Revestimento: chapas de alumínio com aplicações de inox
Vidros: 0
(LR12 - opção com chapa mecanizada, mas sem aplicações em inox)



LR13i

Revestimento: chapas de alumínio com aplicações de inox
Vidros: 1
(LR13 - opção com chapa mecanizada, mas sem aplicações em inox)



LR13i

Revestimento: chapas de alumínio com aplicações de inox
Vidros: 1
(LR13 - opção com chapa mecanizada, mas sem aplicações em inox)

Contemporaneus



Código: LR16i

Revestimento: chapas de alumínio com aplicações de inox

Vidros: 3



LR19

Revestimento: chapas de alumínio

Vidros: 2




LR19i

Revestimento: chapas de alumínio com aplicações de inox

Vidros: 2

Contemporaneus



Código:

LR20

Revestimento: chapas de alumínio

Vidros: 2

LR20i

Revestimento: chapas de alumínio com aplicações de inox

Vidros: 4

Contemporaneus



Código:

LR21

Revestimento: chapas de alumínio

Vidros: 0



LR21i

Revestimento: chapas de alumínio com aplicações de inox

Vidros: 0

